

CSVファイルをExcelへ変換する方法

CSVファイルをそのままExcelで開くと、桁数の多い「航空券番号」や「請求番号」または先頭にゼロのつく「法人番号」が正しく表示されません。
ここでは、正しく変換する方法をご紹介します。

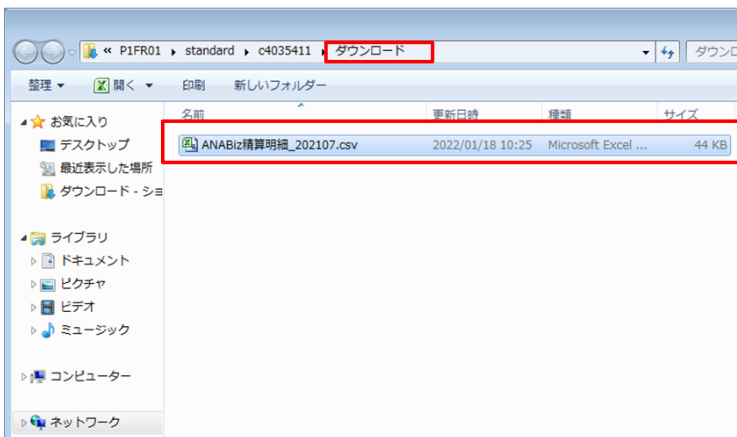
1. 確認したい明細の「ダウンロード」をクリックすると、画面下方にCSVアイコンが表示されます。




2. ファイルの上で右クリックし「フォルダを開く」をクリックします。



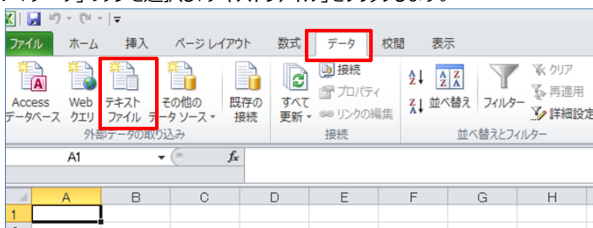
3. ダウンロードファイルにCSVファイルが保管されていることを確認します。



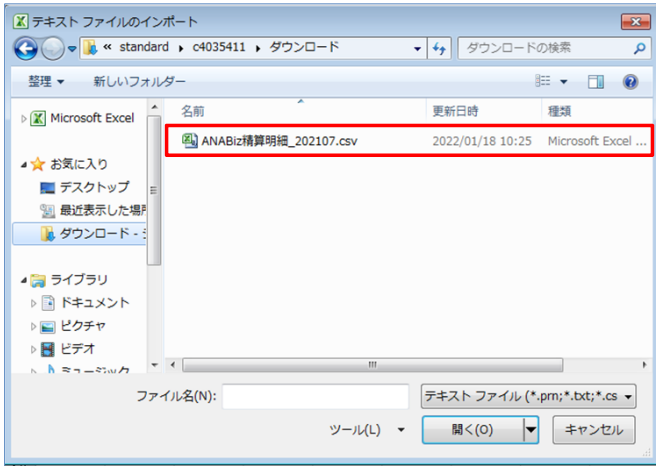
4. Excelを立ち上げます。



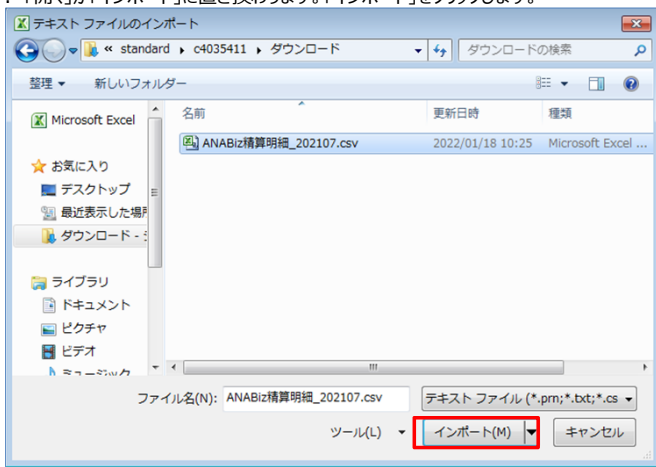
5. 「データ」のタブを選択し「テキストファイル」をクリックします。



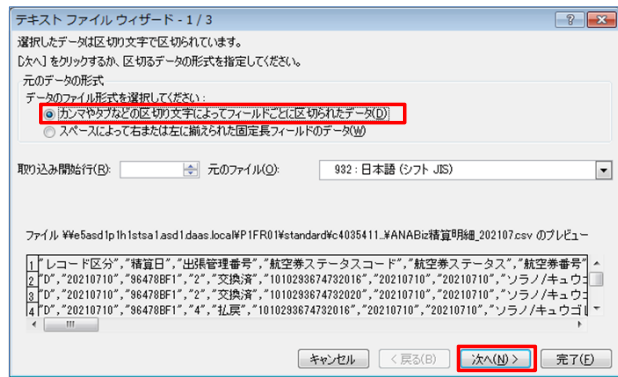
6. ダウンロードファイルから、該当するCSVファイルを選択しクリックします。



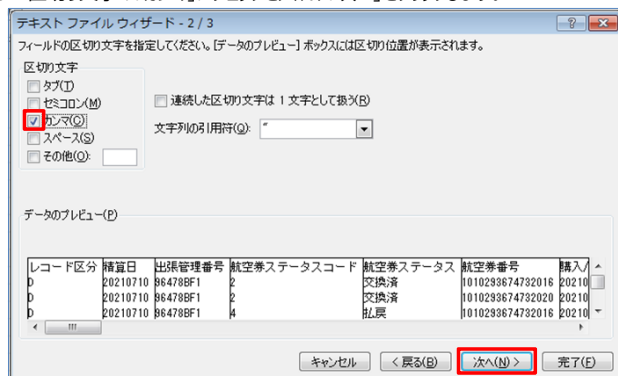
7. 「開く」が「インポート」に置き換わります。「インポート」をクリックします。



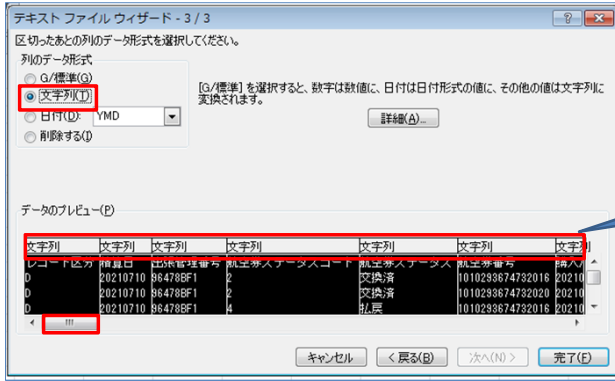
8. 元のデータの形式をカンマやタブなどの区切り文字によってフィールドに区切られたデータを選択し「次へ」をクリックします。



9. 区切り文字の「カンマ」にチェックを入れ、「次へ」をクリックします。

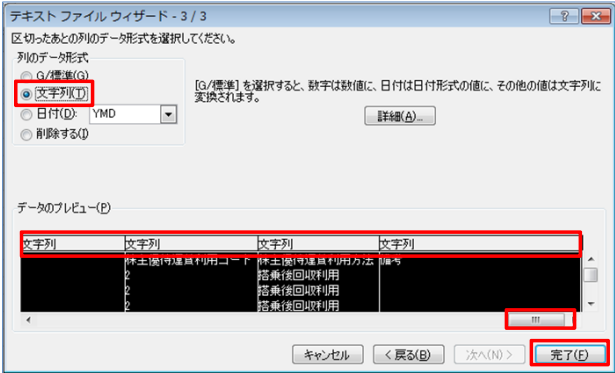


10. 列のデータ形式の「文字列」を選択し、すべての項目を“文字列”に変換します。

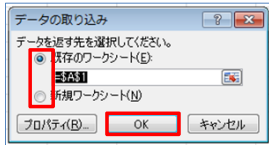


Shiftを押しながらすべての列を選択し表の右側まで指定すると、すべての項目を“文字列”に置き換えることができます。

11. すべての項目が“文字列”に変換されていることを確認し「完了」をクリックします。



12. Excelを既存のワークシートに上書きするか、新規ワークシートで作成するかを選択し「OK」をクリックします。



変換前のデータ

F	Z	AR
航空券番号	請求番号	法人契約番号
1.01.029E+15	1.0201.008872040	2468098801
1.01.029E+15	1.0201.008872040	2468098801
1.01.029E+15	1.0201.008872051	2468098801
1.01.029E+15	1.0201.008872051	2468098801
1.01.029E+15	1.0201.008872051	2468098801

13. Excelシートへの変換が完了しました。

	A	B	C	D	E	F	G	Z	AR
1	レコード区分	精算日	出張管理番号	航空券ステータスコード	航空券ステータス	航空券番号	購入/払い戻し日	請求番号	法人契約番号
2	D	20210710	96478BF1	2	交換済	1.01.0293674732016	20210710	1.0201.008872040	02468098801
3	D	20210710	96478BF1	2	交換済	1.01.0293674732020	20210710	1.0201.008872040	02468098801
4	D	20210710	96478BF1	4	払戻	1.01.0293674732016	20210710	1.0201.008872051	02468098801
5	D	20210710	96478BF1	4	払戻	1.01.0293674732020	20210710	1.0201.008872051	02468098801
6	D	20210710	96478BF1	3	払戻済	1.01.0293674733011	20210710	1.0201.008872051	02468098801
7	D	20210710	96478BF1	3	払戻済	1.01.0293674733022	20210710	1.0201.008872051	02468098801
8	D	20210710	96478BF1	4	払戻	1.01.0293674733011	20210710	1.0201.008872062	02468098801
9	D	20210710	96478BF1	4	払戻	1.01.0293674733022	20210710	1.0201.008872062	02468098801
10	D	20210720	8EZ558N1	1	発券	1.01.0293674782010	20210720	1.0201.008872552	02468098801
11	D	20210720	8EZ558N1	1	発券	1.01.0293674782021	20210720	1.0201.008872552	02468098801
12	D	20210720	8EZ558N1	1	発券	1.01.0293674782032	20210720	1.0201.008872552	02468098801
13	D	20210720	8EZ558N1	1	発券	1.01.0293674782043	20210720	1.0201.008872552	02468098801
14	D	20210720	HG6YGGE1	2	交換済	1.01.0293674774016	20210720	1.0201.008872423	02468098801
15	D	20210720	HG6YGGE1	2	交換済	1.01.0293674774020	20210720	1.0201.008872423	02468098801
16	D	20210720	HG6YGGE2	2	交換済	1.01.0293674775011	20210720	1.0201.008872423	02468098801
17	D	20210720	HG6YGGE2	2	交換済	1.01.0293674775022	20210720	1.0201.008872423	02468098801
18	D	20210720	NR9V4ET1	2	交換済	1.01.0293674811013	20210720	1.0201.008872692	02468098801
19	D	20210720	NR9V4ET1	2	交換済	1.01.0293674811024	20210720	1.0201.008872692	02468098801
20	D	20210720	NR9V4ET1	2	交換済	1.01.0293674811035	20210720	1.0201.008872692	02468098801
21	D	20210720	NR9V4ET1	2	交換済	1.01.0293674811046	20210720	1.0201.008872692	02468098801
22	D	20210720	NR9V4ET1	4	払戻	1.01.0293674811013	20210720	1.0201.008872703	02468098801
23	D	20210720	NR9V4ET1	4	払戻	1.01.0293674811024	20210720	1.0201.008872703	02468098801
24	D	20210720	NR9V4ET1	4	払戻	1.01.0293674811035	20210720	1.0201.008872703	02468098801