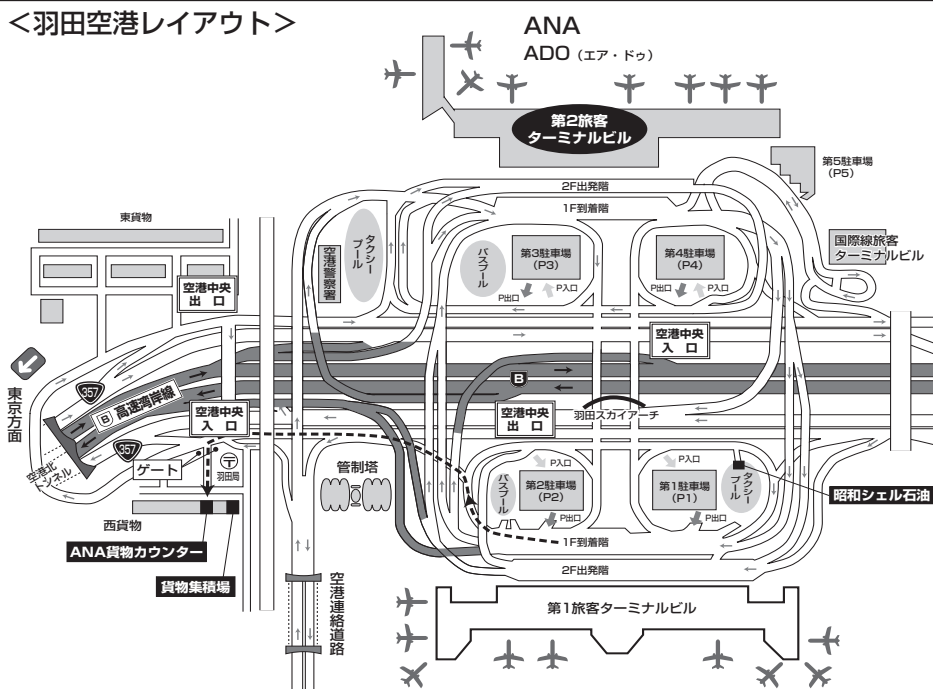


# スカイツーリング北海道 羽田空港のご案内

## <羽田空港レイアウト>



指定ガソリンスタンド：  
日本空港テクノ株式会社  
昭和シェル石油  
羽田空港給油所  
TEL：03-5757-8291  
営業時間 8：00～21：00  
※指定ガソリンスタンドから  
貨物カウンターまでは約  
2kmです。

## <羽田空港ご出発までのご案内>

約2時間30分前	指定ガソリンスタンド 昭和シェル石油	①旅程表をご提示ください。ガソリンの抜き取りをいたします。
↓ 約2km		
約2時間前	西貨物 ANA貨物カウンター	①輸送用クーポンをご提出ください。バイク受け渡し場所をご案内いたします。 ※ゲートにて身分証明書をご提示ください。
↓ (徒歩約5分)		
約1時間40分前	貨物集積場 (約30分～1時間)	①バッテリー端子を取り外していただきます。(バイクのサイズによりバックミラーの取り外し) ②バイクに積載している荷物を取り外し、荷物検査を受け、再度バイクへ荷物を取り付けていただきます。 ※①②の作業はお客様自身で行っていただきます。 ③バイクの損傷箇所チェックに立ち合ってください。 ④バイク運送状控えをお受け取りください。 ※バイク運送状控えは到着空港までお持ちください。 ⑤全ての手続き終了後、旅客ターミナルへお越しください。 ※バスをご利用の場合は別紙「バスのご案内」をご参照ください。
↓ (バス約5分) (徒歩約15分)		
約1時間前	旅客ターミナル	①旅客ターミナル到着後、ご搭乗手続きをお済ませください。

## <羽田空港ご到着後のご案内>

旅客ターミナル	①到着後、ANA貨物カウンターへお越しください。 ※バスをご利用の場合は別紙「バスのご案内」をご参照ください。
↓ (バス約5分) (徒歩約15分)	
ANA貨物カウンター	①バイクをお引取りください。
↓ 約2km	
指定ガソリンスタンド	①ガソリンスタンド移動後、「旅程表」をご提示ください。ガソリンを給油いたします。(5リットル) ※5リットル以上の給油分はお客様負担となります。 ※給油をご利用にならない場合の払い戻しはいたしません。

## <注意事項>

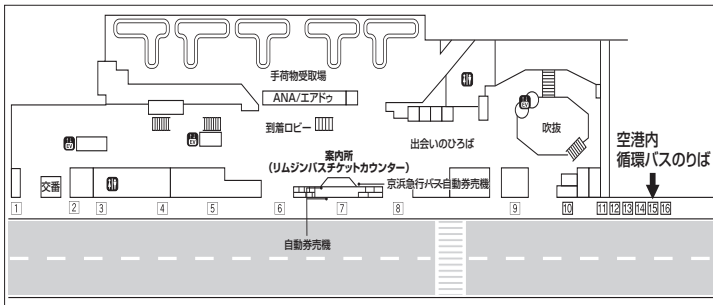
- 指定ガソリンスタンドへ立ち寄り、ガソリンをできる限り抜き取ったうえで、貨物カウンターへ便出発時刻の2時間以上前に必ずお越しください。また、ガソリンを抜き取ったあと、燃料タンクのフタはしっかりとお閉めください。  
※当日遅れる場合は、「羽田空港ANA貨物カウンター 03-5757-5650」または「ご旅行中の相談窓口 0120-356-860」まで必ずご連絡ください。
- ガソリン抜き取りにはお時間が掛かり、お待ちいただく場合がございますので、空港へは時間に余裕を持ってお越しください。
- 出発空港では、抜き取ったガソリンは廃棄処分されます(返金はありません)。ガソリンを空に近い状態にして空港までお越しください。
- バッテリー端子の取り外しができないと、飛行機への搭載はできません。取り外し方法が不明な場合は、必ず事前にお調べいただいてから、空港までお越しください。
- お手荷物をお預かりする際、危険物持込み防止のための荷物の内容を確認させていただきます。  
防虫・防水スプレー・キャンプ用のガスボンベ・固形燃料(機内持込みも不可)、化粧品・医薬品類(エアゾール製品、機内持込可)、ライター(機内持込みは1人1個まで可)はお預かりいたしません。貴重品等のお荷物はお客様自身でお持ちください。ヘルメットは貨物でのお預かりができません。機内持ち込みでお願いいたします(ただし、パニアケースに入れて預ける場合のみ、バイクと一緒に預かりすることができます)。
- ガソリンの給油・抜き取りはご利用にならない場合でもガソリンスタンドへ必ずご連絡をお願いいたします。

# スカイツーリング北海道 羽田空港内バスのご案内

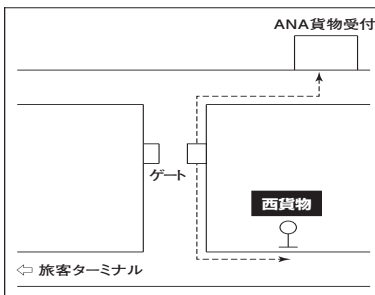
## ■羽田空港（国内線第2ターミナル）⇔ 西貨物 空港内循環バス

### 乗車場所

【国内線第2ターミナル前】⑮番のりば



### 【西貨物】



※運賃：100円 所要：約5分

※バスは1時間に4～5本運行しています。

★「スカイツーリング北海道」でご参加のお客様には、上記公共バス運賃をサービスさせていただきます。  
詳しくは、ANA貨物カウンタースタッフにお問い合わせください。

※上記は2013年4月現在のもので、料金は予告なく変更される場合があります。

お問い合わせ：羽田京急バス(株) TEL：03 - 3743 - 9018 <http://www.keikyu-bus.co.jp/>